

УПРАВЛЕНИЕ ФЕДЕРАЛЬНОЙ СЛУЖБЫ
ГОСУДАРСТВЕННОЙ СТАТИСТИКИ
ПО ХАБАРОВСКОМУ КРАЮ, МАГАДАНСКОЙ
ОБЛАСТИ, ЕВРЕЙСКОЙ АВТОНОМНОЙ ОБЛАСТИ
И ЧУКОТСКОМУ АВТОНОМНОМУ ОКРУГУ

О финансовом состоянии организаций Чукотского автономного округа



январь-август 2023 года

О финансовом состоянии организаций

Чукотского автономного округа

январь-август 2023 года

- 01 Сальдированный финансовый результат организаций
- 02 Прибыль организаций
- 03 Убыток организаций
- 04 Финансовые результаты деятельности организаций
- 05 Доля организаций, получивших прибыль (убыток)
- 06 Кредиторская и дебиторская задолженность организаций



САЛЬДИРОВАННЫЙ ФИНАНСОВЫЙ РЕЗУЛЬТАТ

январь-август 2023 года

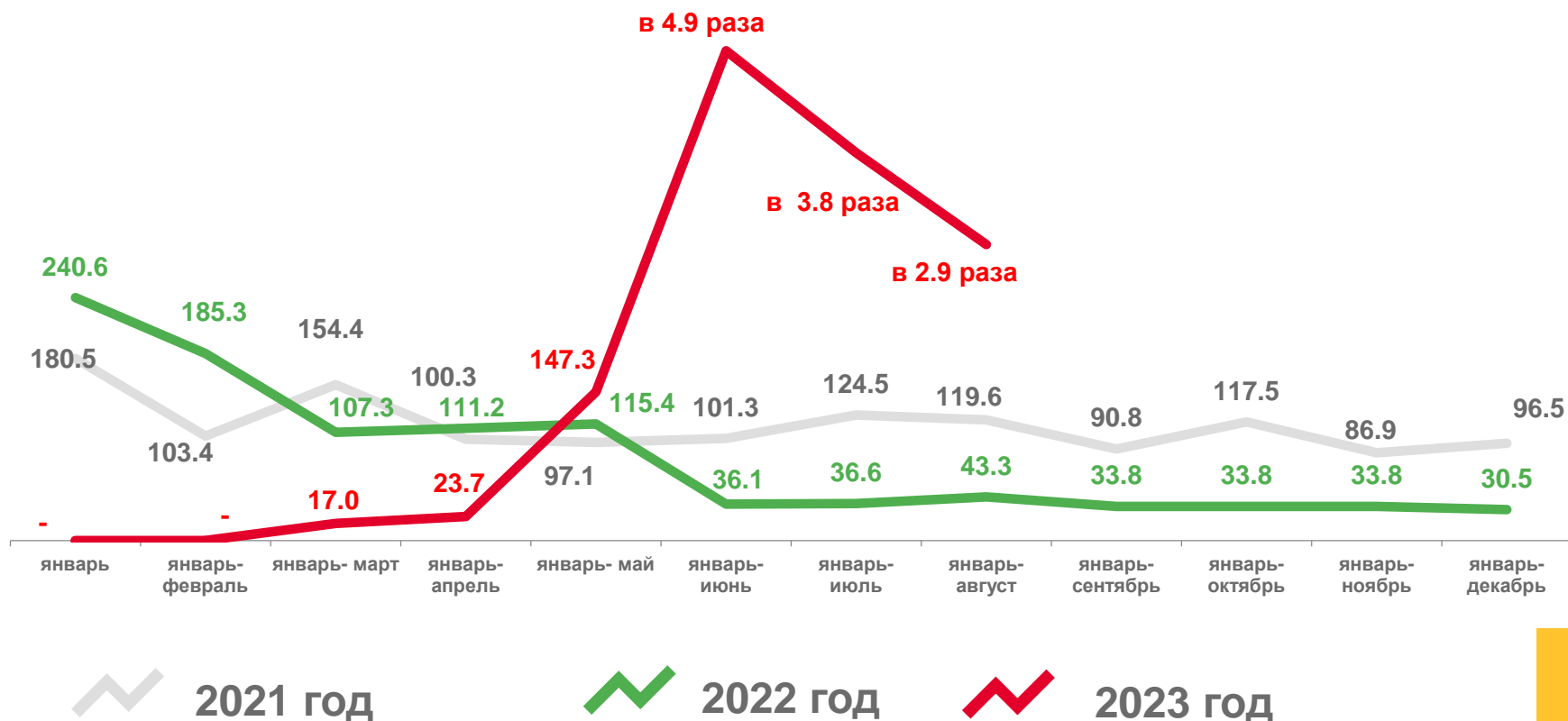
43 480,7

млн рублей

▲ в 2,9 раза

к январю-августу 2022 года

в % к соответствующему периоду предыдущего года*



* По сопоставимому кругу предприятий в соответствии с методологией бухгалтерского учета; без субъектов малого предпринимательства, кредитных организаций, государственных (муниципальных) учреждений, не кредитных финансовых организаций



САЛЬДИРОВАННЫЙ ФИНАНСОВЫЙ РЕЗУЛЬТАТ ОРГАНИЗАЦИЙ

МЛН РУБЛЕЙ

январь-август 2023 года

в % к январю-августу 2022 года



сельское, лесное хозяйство, охота, рыболовство и рыбоводство



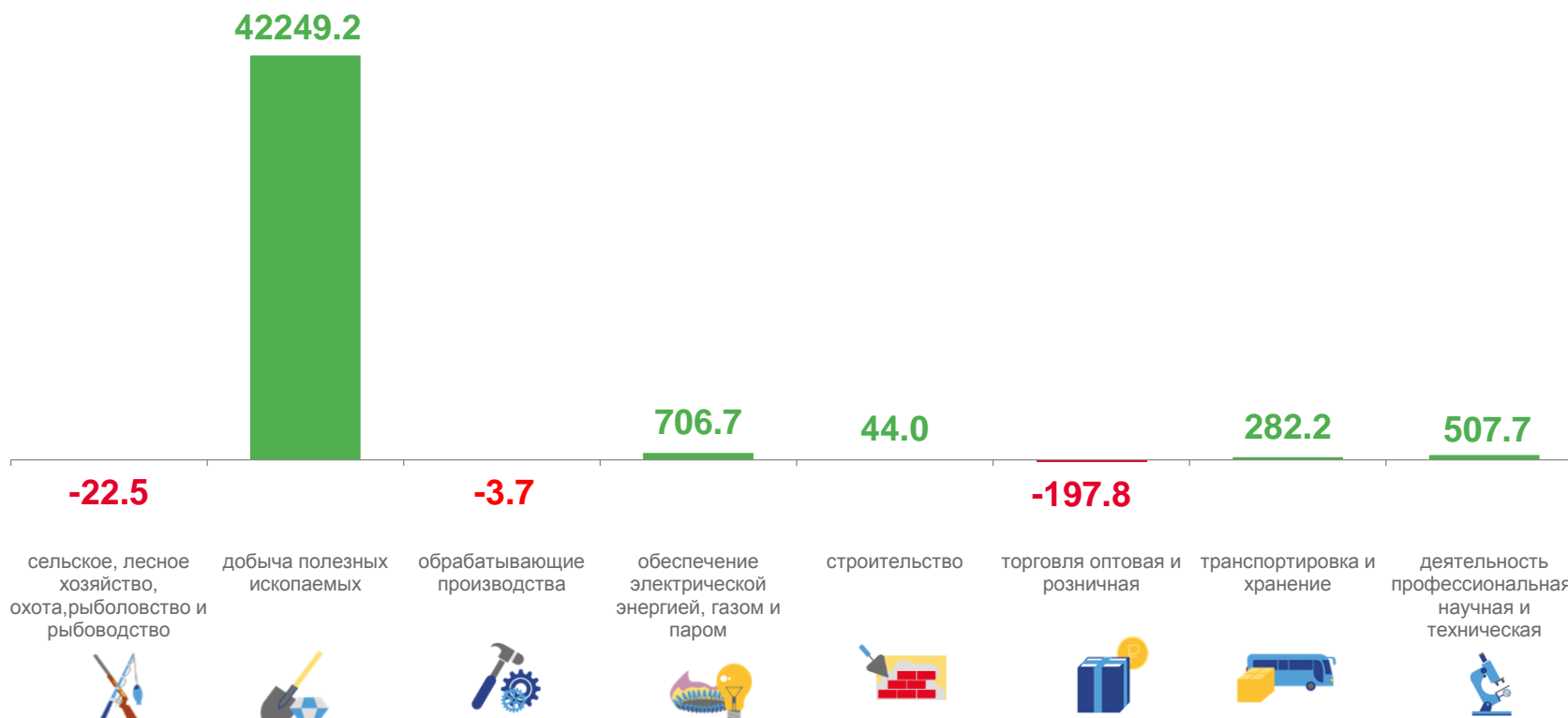
добыча полезных ископаемых



строительство



транспортировка и хранение





ПРИБЫЛЬ ОРГАНИЗАЦИЙ

МЛН РУБЛЕЙ

январь-август 2023 года

в % к январю-августу 2022 года

  **104,9%**

сельское, лесное хозяйство, охота, рыболовство и рыбоводство

  **в 2,7 раза**

добыча полезных ископаемых

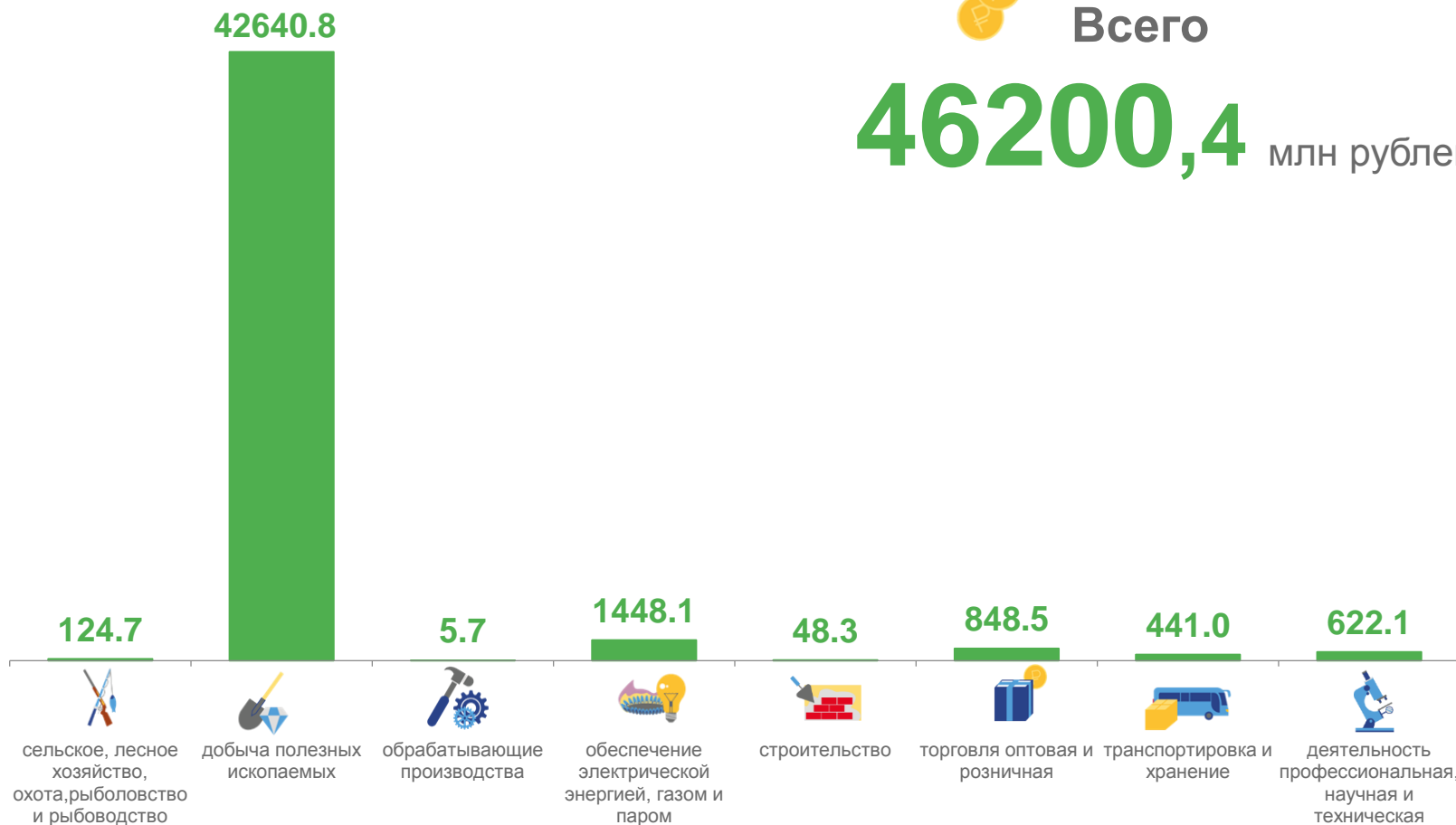
  **157,0%**

торговля оптовая и розничная; ремонт автотранспортных средств и мотоциклов

  **72,7%**

транспортировка и хранение

 **Всего**
46200,4 млн рублей



УБЫТОК ОРГАНИЗАЦИЙ

МЛН РУБЛЕЙ

январь-август 2023 года

в % к январю-августу 2022 года

  **77,9%**

сельское, лесное хозяйство, охота, рыболовство и рыбоводство

  **17,5 %**

добыча полезных ископаемых

  **в 75,5 раза**

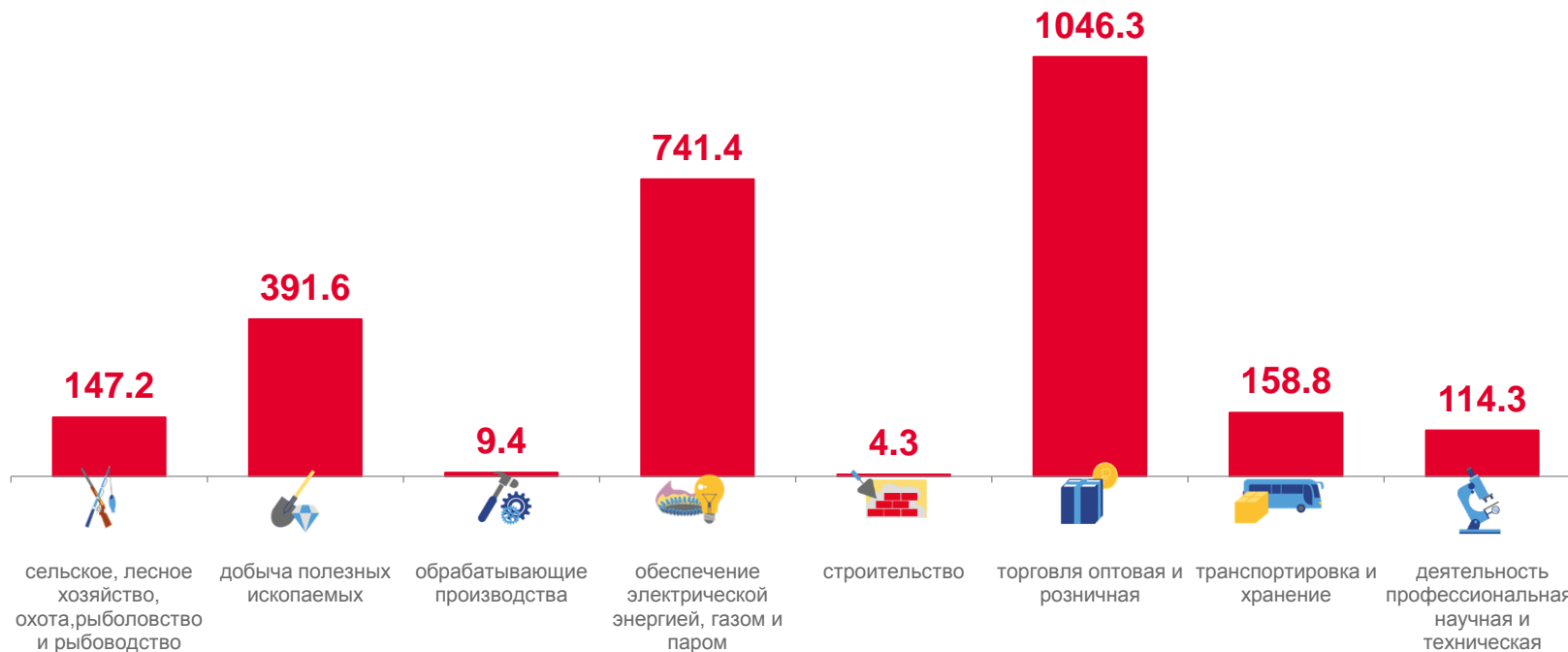
строительство

  **133,4%**

торговля оптовая и розничная; ремонт автотранспортных средств и мотоциклов

 **Всего**

2719,7 млн рублей





ФИНАНСОВЫЕ РЕЗУЛЬТАТЫ ДЕЯТЕЛЬНОСТИ ОРГАНИЗАЦИЙ

январь-август 2023 года в % к январю-августу 2022 года





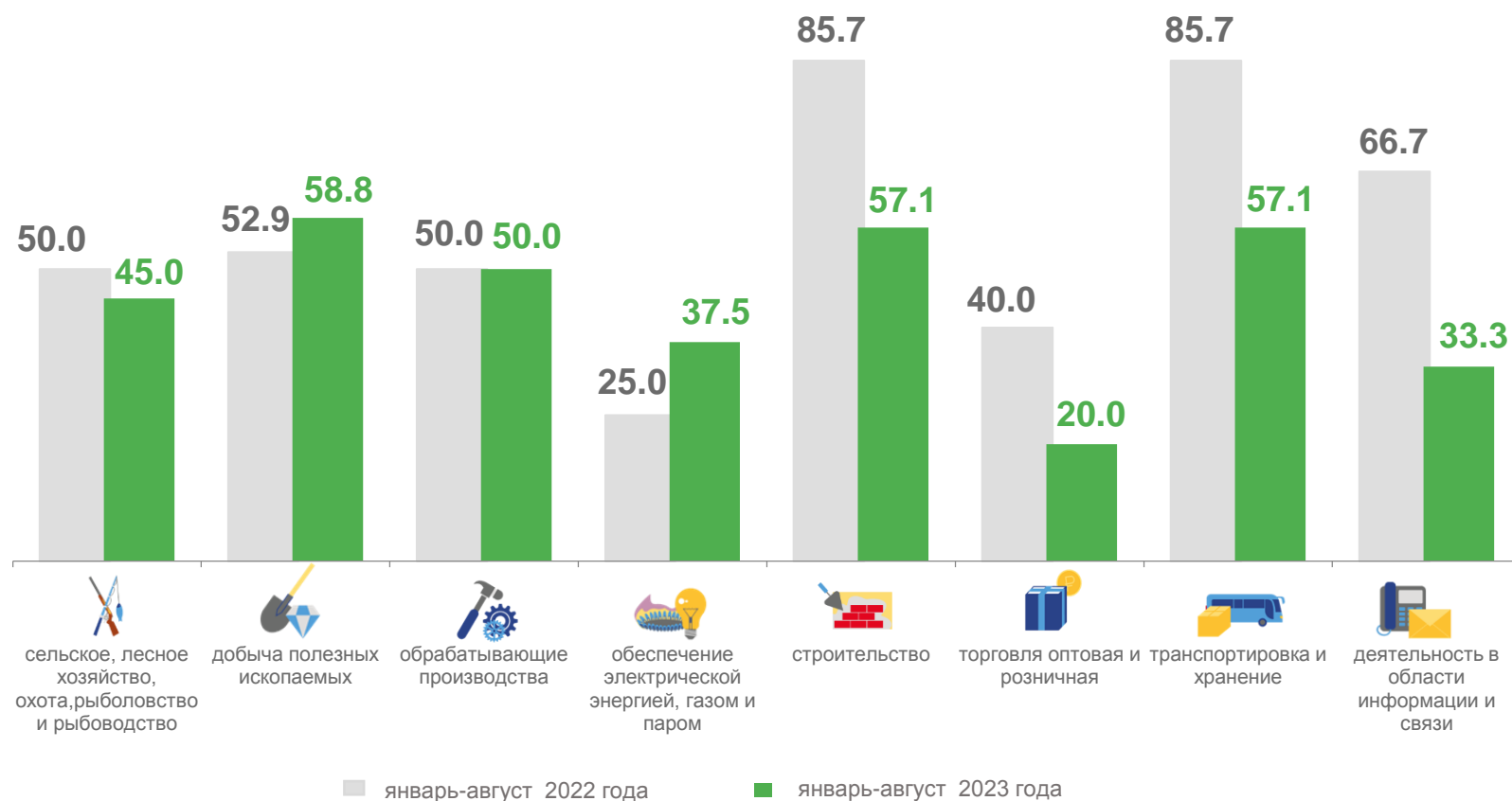
ДОЛЯ ПРИБЫЛЬНЫХ ОРГАНИЗАЦИЙ

январь-август 2023 года

Всего **45,8 %**

январь-август 2022 года

Всего **51,8 %**



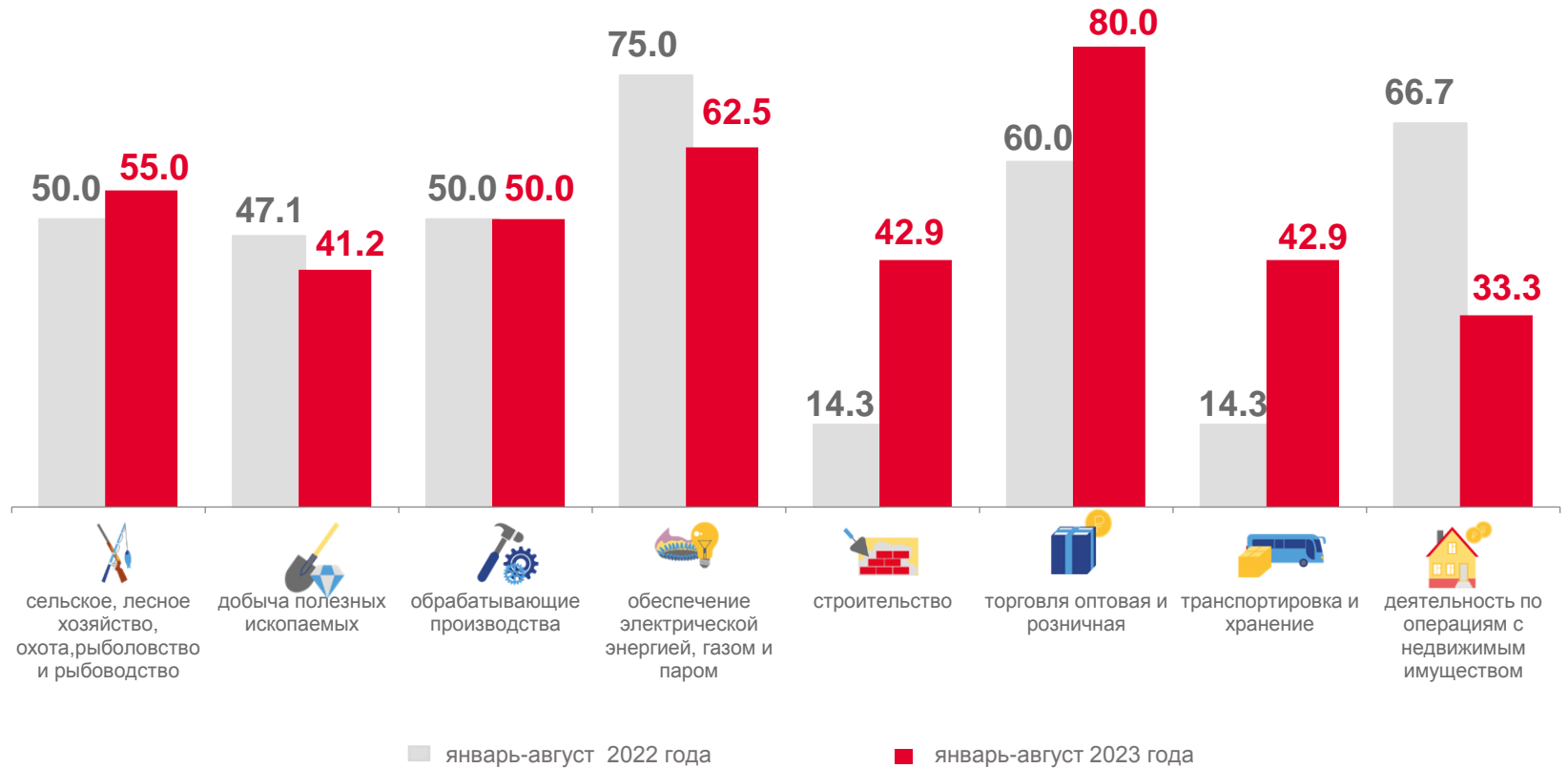
ДОЛЯ УБЫТОЧНЫХ ОРГАНИЗАЦИЙ

январь-август 2023 года

Всего **54,2 %**

январь-август 2022 года

Всего **48,2 %**





ПРОСРОЧЕННАЯ КРЕДИТОРСКАЯ ЗАДОЛЖЕННОСТЬ

на конец месяца

Кредиторская задолженность

в % к общему объему кредиторской задолженности

На конец января-августа 2023 года

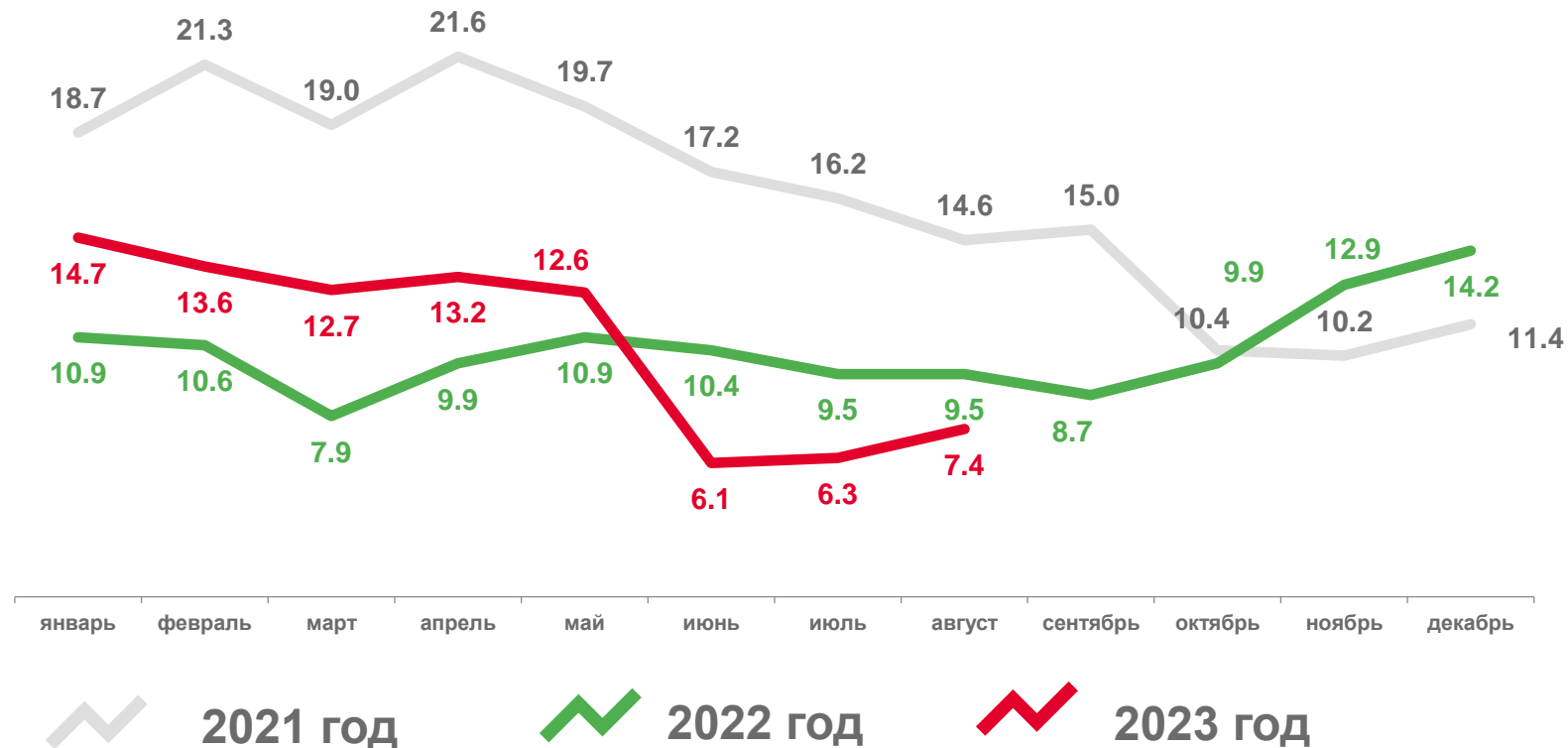


74996,4

млн рублей

▼ 198,3%

к концу января-августа 2022 года





ПРОСРОЧЕННАЯ ДЕБИТОРСКАЯ ЗАДОЛЖЕННОСТЬ

на конец месяца

Дебиторская задолженность

на конец января-августа 2023 года



101813,0

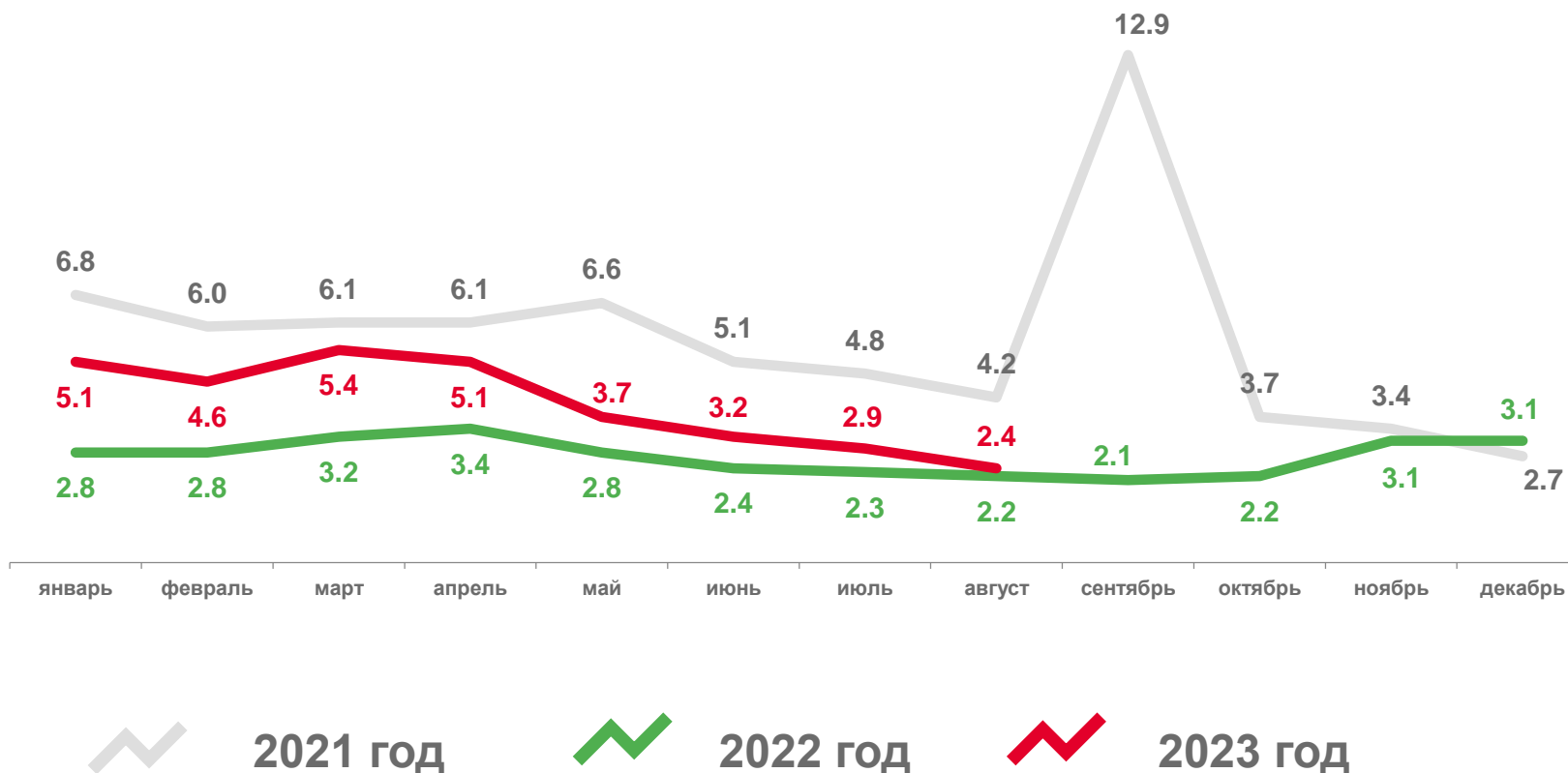
млн рублей



134,1%

к концу января-августа 2022 года

в % к общему объему дебиторской задолженности





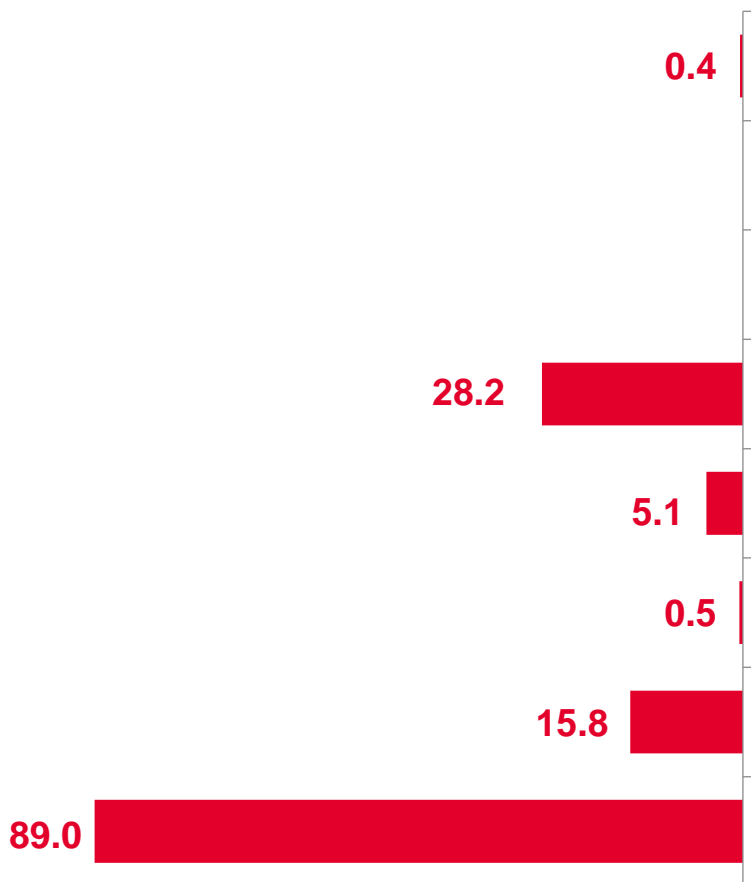
ПРОСРОЧЕННАЯ ЗАДОЛЖЕННОСТЬ

на конец января-августа 2023 года



Дебиторская задолженность

в % к общей дебиторской задолженности



Кредиторская задолженность

в % к общей кредиторской задолженности

